

Indice Cinegetico di Abbondanza (ICA), Indice di mortalità di Caccia (IMC) e Sforzo di Caccia (SdC) della Beccaccia (*Scolopax rusticola*) nella Provincia di Treviso - stagione venatoria 2018-19.

DEFINIZIONI:

ICA: $[(\text{numero di beccacce diverse contattate} * 3,5 / \text{durata in ore dell'uscita}) / \text{numero di partecipanti}] / \text{numero di cani impiegati}$

dove 3,5 è la durata media di un'uscita di caccia in Europa.

Questo indice può essere riassuntivo di tutta la stagione, calcolandone la media per ogni uscita; in tal caso viene considerato per intervalli: 0-0,25 (cattiva stagione); 0,25-0,5 (stagione mediocre); 0,5-0,75 (stagione buona); 0,75-1 (stagione ottima); >1 (stagione straordinaria); oppure, suddiviso in decadi, ci restituisce un'immagine (curva del suo trend) di come si sono sviluppati i flussi migratori.

IPC: $(\text{numero di beccacce prelevate} / \text{numero di beccacce contattate}) * 100$

ci restituisce la percentuale di quanti prelievi si hanno su 100 volte che viene incontrata una beccaccia.

SFC: $\text{monte ore totale delle uscite di caccia} / \text{numero di beccacce prelevate}$

ci dice ogni quante ore di caccia viene prelevata una beccaccia.

I dati, di cui i risultati sono di seguito esposti, sono stati estrapolati dal sistema di archiviazione e calcolo del sito www.beccapp.it.

STAGIONE DI CACCIA 2018-19 (1° ottobre – 20 gennaio): 10 partecipanti iscritti al sito, 187 uscite di caccia, 777 ore di caccia, 226 beccacce contattate, 117 beccacce prelevate

STAGIONE DI MONITORAGGIO 2019 (1° febbraio – 31 marzo): 53 partecipanti iscritti al sito, 250 uscite di monitoraggio, 604,5 ore di monitoraggio, 202 beccacce contattate

ICA GENERALE STAGIONE DI CACCIA 2018-19: 0,6

ICA GENERALE STAGIONE DI MONITORAGGIO 2019: 1,1

IMC STAGIONE DI CACCIA 2018-19: 52 %

SFC STAGIONE DI CACCIA 2018-19: 6 ore e 38 min

Grafico 1. NUMERO DI USCITE, ORE, INCONTRI E PRELIEVI PER DECADE – STAGIONE 2018-19

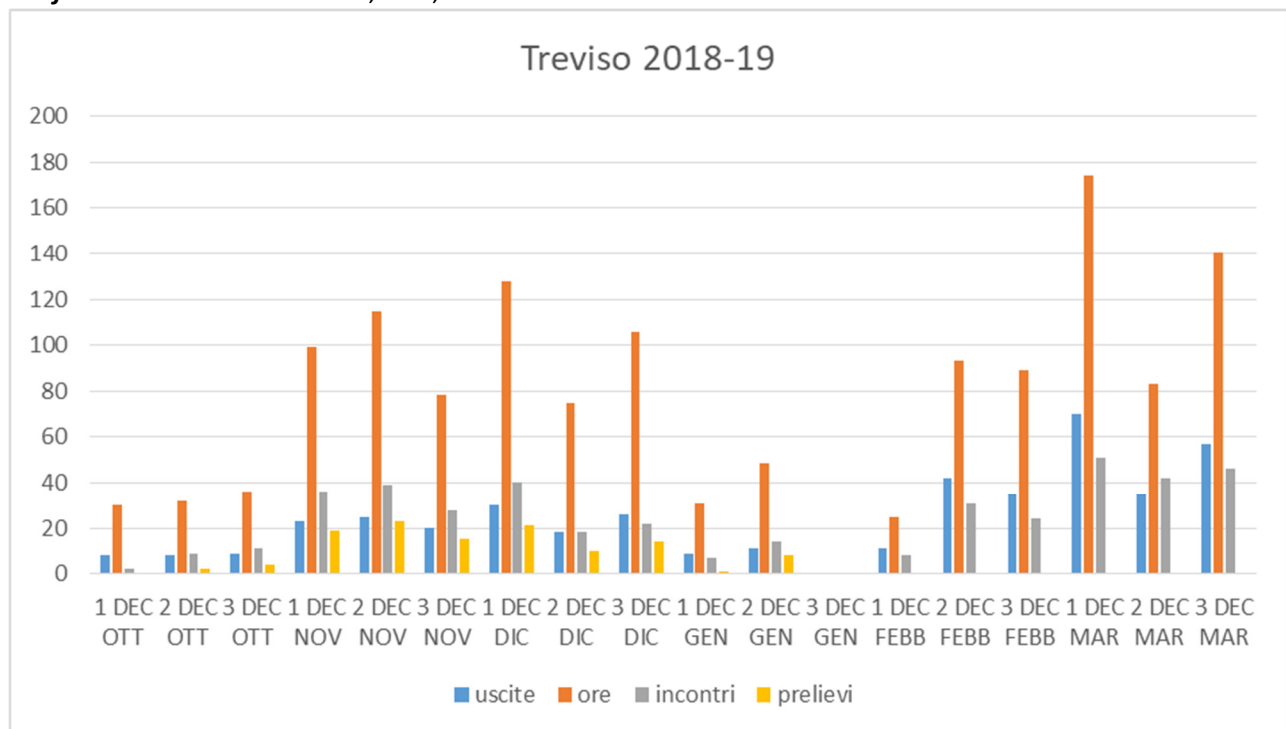
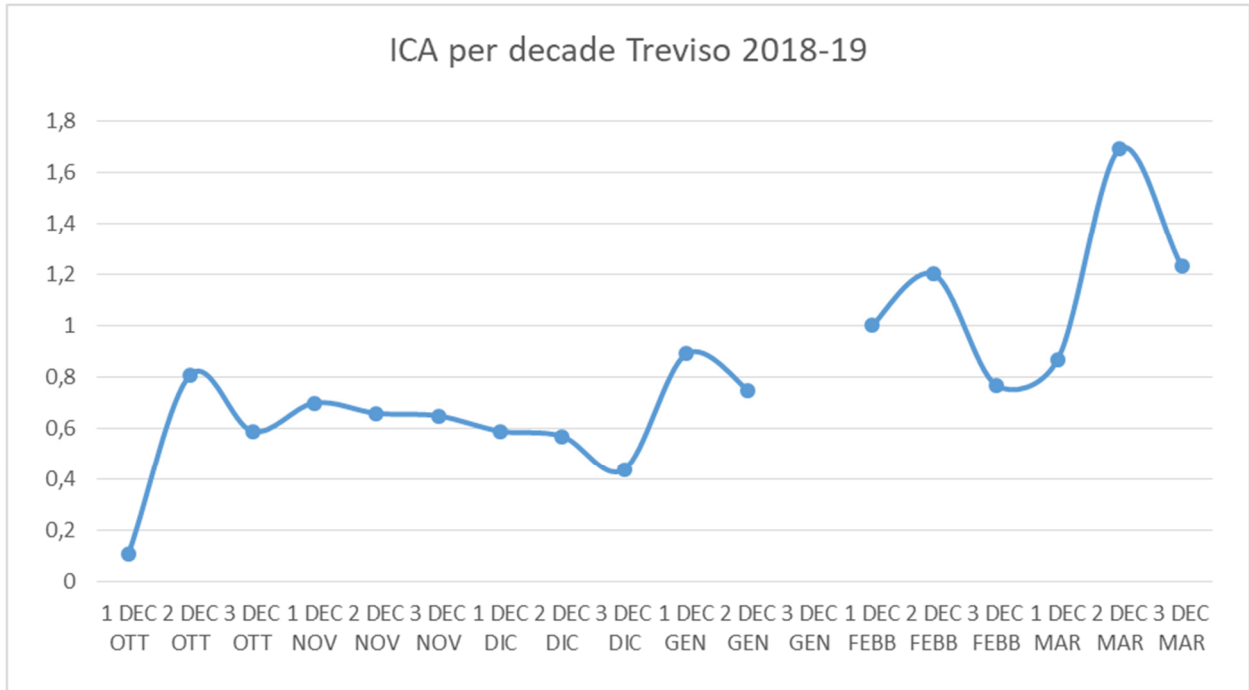


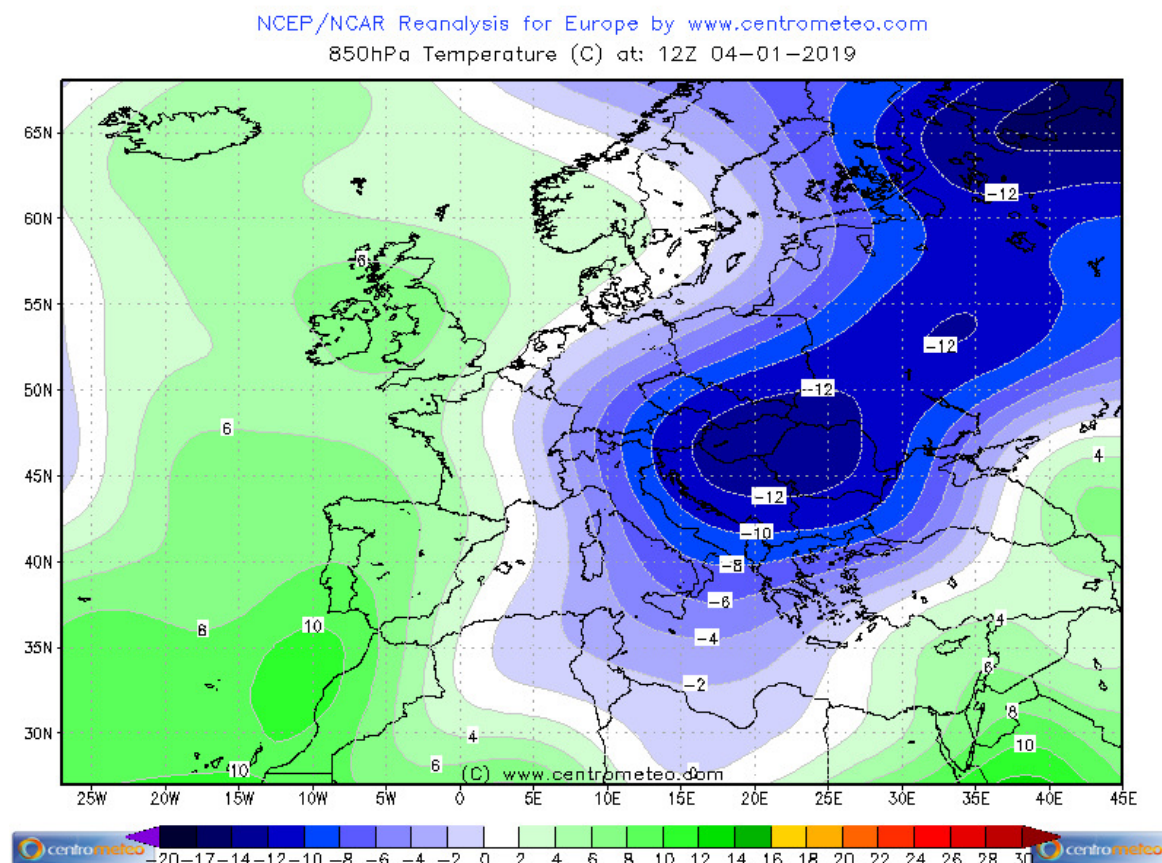
Grafico 2. TREND DELL'ICA PER DECADE – STAGIONE 2018-19



COMMENTI STAGIONE 2018-19

Nella stagione 2018-19 abbiamo assistito a un primo significativo incremento dell'ICA nella seconda decade di ottobre, assimilabile al picco della migrazione post-nuziale; un ulteriore contingente sembra aver raggiunto la Provincia più tardivamente, addirittura nella prima decade di gennaio (si veda grafico 2); questo spostamento tardivo è verosimilmente associato all'imperversare del freddo e delle nevicate alle quote più alte.

Figura 1: Temperatura in °C A 850hPa. Data 04-01-2019. Ore 12 (mezzogiorno)



L'indice di abbondanza generale, pari a 0,6, è emblema di una buona stagione in termini di abbondanza. Lo sforzo di caccia, pari a 6 ore e 38 minuti, conferma quanto detto, denotando un valore in linea con altre aree del nord Italia.

l'IMC (del 52 %) è invece piuttosto alto, superando la media italiana del 35%.

Il periodo successivo alla chiusura della caccia, interessato dall'avvenimento della migrazione prenuziale, vede un primo culmine nella seconda decade di febbraio, probabilmente dato dai quei contingenti arrivati a gennaio che, approfittando del clima mite che ha caratterizzato quest'anno il mese di cui sopra, facevano ritorno ai luoghi di provenienza (movimenti a pendolo). Un secondo e più importante picco è stato raggiunto poi nella seconda decade di marzo, il quale rappresenta il momento di massima concentrazione di beccacce in sosta temporanea durante il volo di ritorno verso gli areali di riproduzione.

L'ICA generale, pari a 1,1, è quasi il doppio rispetto a quello che interessa il periodo venatorio; questo, tuttavia, non sorprende giacché è noto che durante la fase migratoria prenuziale si intercettano concentrazioni di beccacce molto alte in un periodo di tempo più ristretto.

Dott. Marco Tuti, commissione scientifica UBI e FANBPO, 13-05-2019